

Введение


Проект «[ЛитРес: Школа](https://schfree.litres.ru/libreg/804232/)» разработан на базе «ЛитРес: Библиотека» и позволяет школьным библиотекам, подключенным к проекту, выдавать электронные книги прямо на устройства читателей.

Обучающиеся школ получают бесплатный доступ к электронным книгам школьной программы и литературе разных жанров. Главное достоинство системы – быстрое получения книг в любом месте, где есть Интернет. А также удобное чтение на любых устройствах: на компьютере, ноутбуке, планшете или смартфоне (в том числе в режиме «офлайн»).

Онлайн-регистрация читателя

Перейдя по специальной ссылке <https://schfree.litres.ru/libreg/804232/> или QR-коду читатель оказывается на странице с простой анкетой. Здесь он вводит своё имя, дату рождения, электронный адрес и нажимает «Зарегистрироваться». С помощью онлайн-регистрации читатели могут **самостоятельно получить читательский билет** в электронной библиотеке, без помощи библиотекаря.

Зарегистрируйтесь и бесплатно читайте
400 электронных книг:



ЗАРЕГИСТРИРОВАТЬСЯ

Уже есть аккаунт? [Авторизуйтесь](#)

Используя ЛитРес, вы соглашаетесь с [условиями обслуживания](#)



После этого **автоматически** создается новый читательский билет со стандартными настройками. Личные логин и пароль читатель получит на указанный электронный ящик.

При этом читатель оказывается авторизованным на сайте (без необходимости ввода логина/пароля) и сразу может приступить к получению и чтению книг из библиотеки.

Где и как можно пользоваться электронной библиотекой?

Читать книги можно на любых персональных компьютерах (ноутбуках, моноблоках), а также на планшетах, смартфонах и других мобильных устройствах ([Android](#), [iOS](#), [Windows 10](#)).

Для удобства получения и чтения книг вы можете использовать планшеты и смартфоны под управлением [Android](#), [iOS](#) и [Windows 10](#). Для этого нужно установить мобильное приложение «ЛитРес: Школа». В отличие от сайта, на мобильных устройствах присутствует возможность чтения выданных книг в режиме «офлайн» – без подключения к сети интернет.

Приложение для Android или iOS (iPhone, iPad)

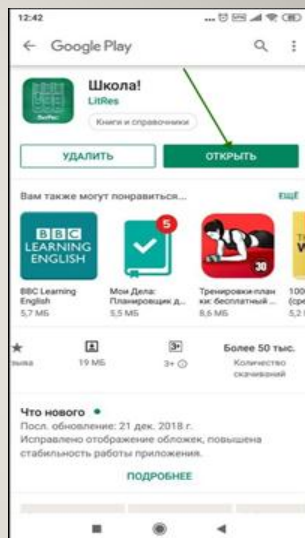
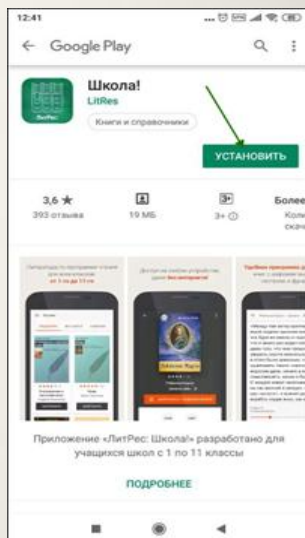
Установка и вход в мобильное приложение

1 вариант: Зайдите на устройстве в систему установки приложений Google play (или Apple Store), найдите и установите приложение «**ЛитРес: Школа!**»

2 вариант: В браузере своего устройства на сайте sch.litres.ru/go или QR-коду и выберите **Android** или **iOS**. После завершения установки нажмите «**Открыть**».




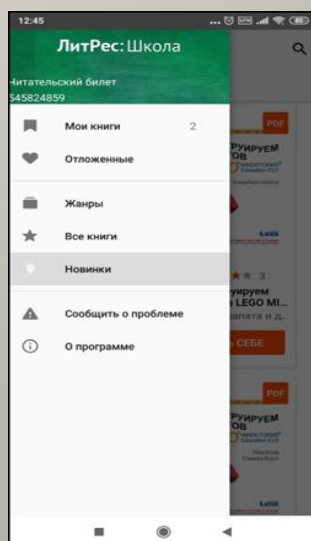
При первом запуске приложения нужно авторизоваться. Введите в поля формы выданный вам номер читательского билета (логин) и пароль и нажмите «**Войти**».




Поиск, получение и чтение книг

На главном экране находится список всех книг. Здесь вы можете найти наиболее популярные произведения.

Для перехода в меню нажмите на иконку меню  в левом верхнем углу экрана. В меню можно перемещаться по разделам приложения



Для поиска нажмите на иконку поиска  , впишите в строку поиска название книги или автора и выберите в результатах интересующее произведение. Затем на странице с описанием книги нажмите кнопку «Взять в библиотеке» и сразу можете приступить к чтению.



После того, как вы нажмете «**Читать**», книга откроется для чтения. Для перелистывания страниц книги вперед коснитесь правой части экрана, назад – левой части экрана. Если страницы не листаются, попробуйте сдвигать страницы в сторону. Для возврата на страницу книги нажмите на центр экрана и затем на стрелочку в верхнем левом углу экрана. Для вызова меню нажмите на центр экрана и затем выберите: настройки шрифта, оглавление, поставить закладку. Внизу страницы в правом углу вы можете отслеживать количество прочитанных страниц. Для изменения яркости экрана нужно провести по экрану вверх – для увеличения яркости или вниз – для уменьшения яркости.